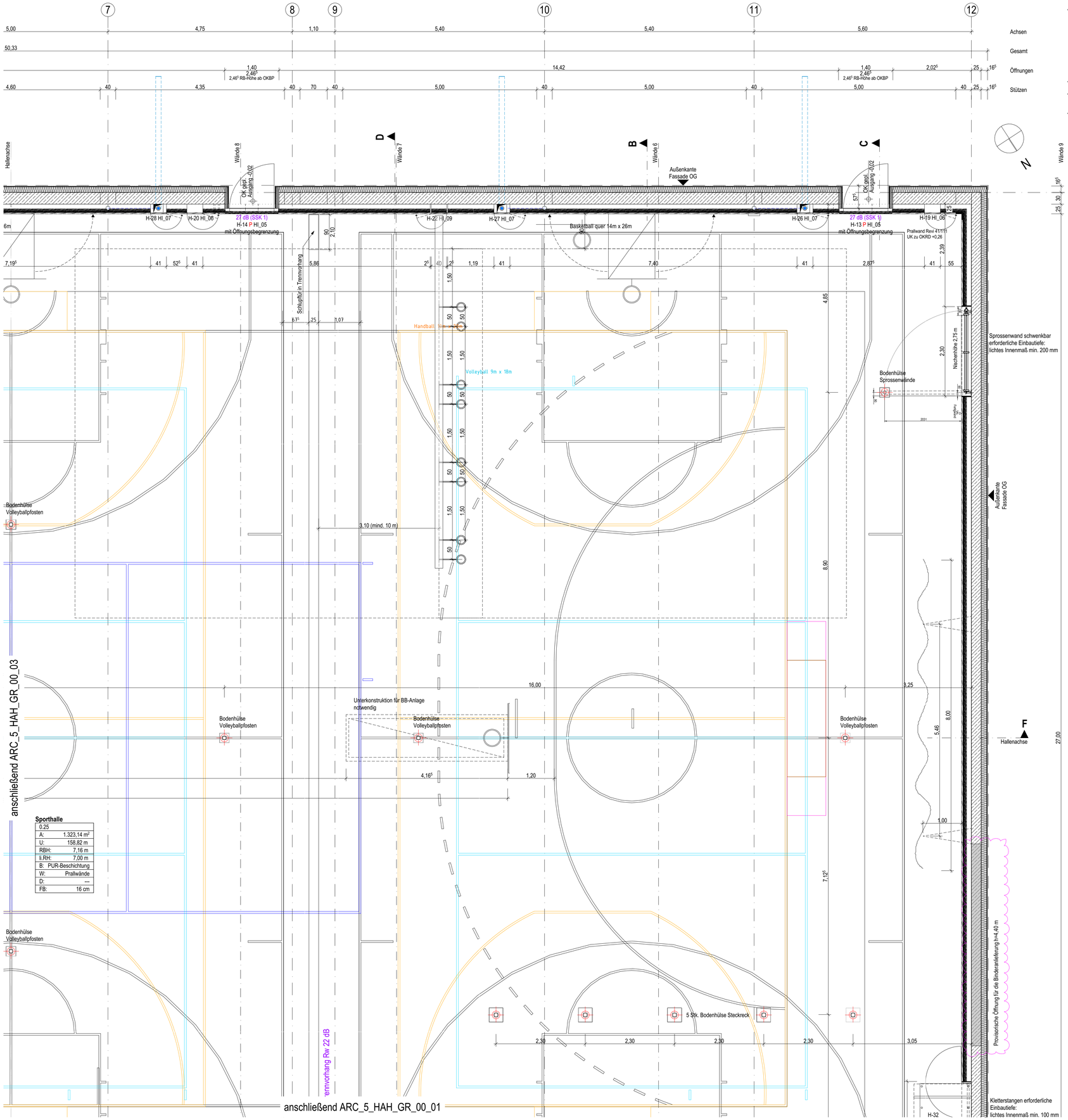

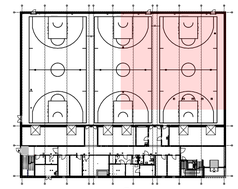

Legende Allgemein

(Darstellung soweit im Plan nicht anders erwähnt)

- Stahlbeton
- Stahlbeton, WU
- Beton unbewehrt, Mörtel
- KS-Mauerwerk
- Leichtbeton
- Stahlbeton-Fertigteil
- Trockenbau
- Dämmung EPS
- Dämmung XPS
- Dämmung Mineralwolle
- Öffnungsflügel Fenster
- Öffnungsflügel Tür
- Höhe OK Fertigfußboden (OKFF), Schnitt
- Höhe OK Rohdecke (OKRD), Schnitt
- ±0,00 Höhe OK Fertigfußboden (OKFF), Grundriss
- -0,10 Höhe OK Rohdecke (OKRD), Grundriss
- Schnittführung
- Eingangspfeil
- (A) Gebäudeachse
- 1. RW 1. Rettungsweg
- 2. RW 2. Rettungsweg
- BT01-0.01-T01 Türnummer
- BT01-0.01-F01 Fensternummer
- Drainage
- Änderungsverfolgung
- offene Punkte

BRH	Brüstungshöhe, bezogen auf OKFF
RR	Regenrohr
UZ	Unterzug
UHD	Unterhangdecke
OK	Oberkante
UK	Unterkante
RH	Raumhöhe bis UK Rohdecke
li. RH	Raumhöhe bis UK Rohdecke
FF	Fertigfußboden
RF	Rohfußboden
RD	Rohdecke
FD	Fertigdecke
BP	Bodenplatte
FU	Fundament
WU	wasserundurchlässiger Beton
GKB	Gipskarton-Bauplatte
GKF	Gipskarton-Feuerschutzplatte
BS	Bodenschlitz
DS	Deckenschlitz
WS	Wandschlitz
BD 0,70 /0,40	Bodendurchbruch
DD 0,70 /0,40	Deckendurchbruch
WD 0,70 /0,40	Wanddurchbruch
H	Heizung
E	Elektro
L	Lüftung
S	Sanitär / Regenrohr / Abwasser
FW	Fernwärme

Allgemeine Hinweise

- alle Maßangaben bezogen auf neue Bauteile in Grundrissen und Schnitten sind Rohbaumaße
- Tür- und Brüstungshöhen bezogen auf Oberkante Fertigfußboden

0 1 2 3 4 5 m

Übersichtsplan

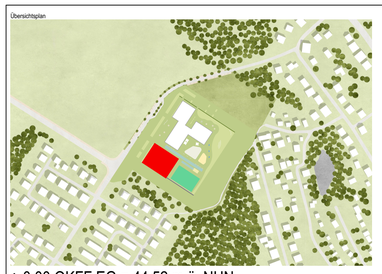

N

± 0,00 OKFF EG = 44,52 m ü. NHN

Alle Maßangaben auf den Plänen sind vor Beginn der jeweiligen Arbeiten am Bau zu überprüfen.
Bei Nichtübereinstimmung mit den tatsächlichen Gegebenheiten ist die Bauleitung unverzüglich zu informieren.
Dies gilt auch bei Widersprüchen in den Planungsunterlagen und/oder erkennbaren Planungsfehlern.
Planungsänderungen bleiben vorbehalten.
Für den Einbau von Bauteilen gelten, neben den allgemein anerkannten Regeln der Technik, die Einbau- und Montagevorschriften des Herstellers.
Diese Planungsunterlagen gelten nur in Verbindung mit den Ausführungszeichnungen der Fachplaner.

Index	Datum	Änderung	Bearbeiter
A	15.12.2025	Ergänzung Provisorische Öffnung	E. Shlosberg

Freigabe Fachplaner		Freigabe Entwurfsverfasser		Freigabe Bauherr		Registratur-Nr. AG
Datum	Unterschrift	Datum	Unterschrift	Datum	Unterschrift	

Zur Ausführung dürfen nur vollständig freigegebene Pläne verwendet werden!

Bauherr (AG)
Stadt Ludwigsfelde
Rathausstraße 3
14974 Ludwigsfelde

Ludwigsfelde bewegt!

Vorhaben
Neubau einer Sporthalle
Zur Ahrensdorfer Heide
14974 Ludwigsfelde

Planbezeichnung
Ausführungsplanung - Grundrisse
Grundriss Erdgeschoss Teil 4

Entwurfsverfasser
S&P GRUPPE
S&P Sahlmann Planungsgesellschaft für Bauwesen mbH Potsdam
Stubenrauchstraße 10, 14482 Potsdam
Tel. 0331/704766-0 Fax 0331/704766-69

Vertreter des Bauherrn
MH PROJEKT
MH Projektentwicklungsgesellschaft mbH
Potsdamer Straße 35
14974 Ludwigsfelde

Plan-Nr.: ARC_5_HAH_GR_00_04_A_F

Auftrag-Nr. AG	8012
Auftrag-Nr. Entwurfsverfasser	P211206
Auftrag-Nr. Fachplaner	
Ersteller	A. Aulig
Bearbeiter	E.Shlosberg
Projektleiter	A. Beyer
HOAI-Leistungsbild-phase	Architektur LPH 5
Erstelldatum	02.06.2025
Maßstab	1:50
Blattgröße	841x594
Einheiten	m/cm
Index	A

Wir behalten uns das Urheberrecht, das Verfügungsrecht und das Eigentum an diesen Bauunterlagen vor und gewährleisten, gemäßigte Eigentum der S&P Gruppe. Die Bauunterlagen dürfen weder vervielfältigt noch Dritten zugänglich gemacht werden, weder veröffentlicht, verwendet oder missbraucht werden. Die Verwendung dieser Unterlagen für Zwecke Dritter bedarf einer schriftlichen Genehmigung.